



Sprite Caravans · Agent:

Caravan Trading Europe · Latensteinserondweg 4-05 ·
4005 EH TIEL · Holland

info@caravantradingeurope.nl

www.spritecaravans.com

Sprite caravans worden geproduceerd door
Swift Group Limited

Sprite After-Sales

Wanneer u een Sprite caravan koopt, koopt u meer dan alleen een caravan. U krijgt er ook de service van Supercare bij, de vooraanstaande After-Sales organisatie van Swift Group Limited, zodat u zorgeloos van uw caravan en vakantie kunt genieten.

In Europa kent Sprite een uitgebreid dealernetwerk. Zij zorgen ervoor dat u altijd kunt rekenen op eerste klas service. Sprite geeft op alle modellen 3 jaar fabrieksgarantie en 10 jaar garantie op vochtinwerking (mits voldaan aan de voorwaarden).

Deze brochure vormt geen aanbod door Swift Group Limited (Swift). Swift behoudt zich het recht voor de specificaties en prijzen op ieder gewenst moment te veranderen wanneer materialen of omstandigheden dit vereisen. Importeurs en dealers verkopen Swift producten voor eigen rekening en niet als agent van Swift. Dienovereenkomstig zijn zij niet bevoegd om Swift ergens toe te verbinden of om enige bewering of toezegging van welke aard dan ook namens Swift te doen.



Sprite Caravans · Agentur:

Caravan Trading Europe · Latensteinserondweg 4-05 ·
4005 EH TIEL · Holland

info@caravantradingeurope.nl

www.spritecaravans.com

Sprite Caravans werden hergestellt von
Swift Group Limited

Sprite Service

Wenn Sie einen Sprite Wohnwagen kaufen, erwerben Sie mehr als nur einen Wohnwagen. Sie erhalten zusätzlich den Service von Supercare, der führenden Kundendienstorganisation der Swift Group Limited, sodass Sie Ihren Wohnwagenurlaub sorglos genießen können.

Sprite besitzt ein umfassendes Händlernetzwerk in Europa, das dafür sorgt, dass Ihnen jederzeit ein erstklassiger Service zur Verfügung steht. Sprite gewährt auf alle Modelle eine 3-jährige Werksgarantie sowie eine 10-jährige Garantie auf die Feuchtigkeitsbeständigkeit (sofern alle damit verbundenen Bedingungen eingehalten werden).

Diese Broschüre stellt kein Angebot von Swift Group Limited (Swift) dar. Swift behält sich das Recht vor, technische Angaben und Preise nach eigenem Ermessen jederzeit zu ändern. Vertriebsfirmen und Händler verkaufen Swift-Produkte unter eigener Regie und nicht als Vertreter von Swift. Demnach sind sie nicht berechtigt, im Namen von Swift aufzutreten oder Swift zu vertreten.



Sprite Caravanes · Agent:

Caravan Trading Europe · Latensteinserondweg 4-05 ·
4005 EH TIEL · Holland

info@caravantradingeurope.nl

www.spritecaravans.com

Sprite caravanes sont fabriqués par
Swift Group Limited.

Le service après-vente Sprite

Acheter une caravane Sprite, c'est acheter plus qu'un objet. Vous bénéficiez également du service Supercare, l'excellente organisation de service après-vente de Sprite, pour des vacances sans souci.

Sprite dispose d'un vaste réseau de concessionnaires dans toute l'Europe. Avec eux, vous pouvez toujours compter sur un service impeccable. Sprite donne 3 ans de garantie d'usine sur tous les modèles, et 10 ans de garantie sur l'humidité (sous conditions).

Cette brochure n'est pas une offre de Swift Group Limited (Swift). Swift se réserve le droit de modifier les spécifications techniques et les prix à sa discrétion et à tout moment. Les concessionnaires vendent les produits Swift sous leur propre responsabilité et non en tant que représentants de Swift. Par conséquent, ils ne sont pas habilités à agir au nom de Swift ou comme représentant de Swift.

Uw dealer / Ihr Händler / Votre distributeur



Subject to
Terms and Conditions



CREATING SMILES FOR LIFE



SPRITE
BY SWIFT



SPRITE
2019

BASECAMP
ALPINE *SPORT*
MONDIAL *SE*
CRUZER *SR*

www.spritecaravans.com

SPRITE CARAVANS

2019
BASECAMP



2019
ALPINE SPORT



2019
MONDIAL SE



2019
CRUZER SR





KLAAR VOOR AVONTUUR

Sprite caravans zijn afkomstig uit de fabrieken van Englands grootste producent van toercaravans: Swift Group Limited.

Swift vervaardigt in haar 47 hectare grote productiefaciliteit, gevestigd in het Engelse Cottingham, meer dan 14000 caravans, campers en stacaravans onder de merknamen Swift en Sprite.

Het merk Swift is zelfs het grootste merk van vrijetijdsvoertuigen in Europa!

De filosofie van de Swift Group is het vervaardigen van hoogkwalificeerde voertuigen, die door het gebruik van de beste materialen en modernste productiemethoden zorgen voor probleemloos genieten.

Bij de vervaardiging van de Sprite caravans staat veiligheid voorop. Alle Sprite modellen voldoen dan ook aan de strenge Europese veiligheidsnormen. Om absolute perfectie te garanderen worden alle caravans uitvoerig getest alvorens ze in productie gaan.

Een Sprite caravan is een moderne, maar tijdloze verschijning, die door de jaren heen zijn waarde onmiskenbaar aantoont en ook behoudt. Een hele geruststelling bij uw beslissing.

De keuze voor een nieuwe caravan is een belangrijke. Deze brochure verschaft u alle informatie over de Sprite caravans van het seizoen 2019, zodat u samen met uw dealer de keuze kunt maken uit de veertien beschikbare modellen.



AUF INS ABENTEUER!

Sprite Wohnwagen werden in den Fabriken des größten englischen Herstellers von Touring-Wohnwagen gebaut: Swift Group Limited.

Das Unternehmen stellt in seiner 47 Hektar großen Produktionsstätte im englischen Cottingham mehr als 14000 Wohnwagen, Wohnmobile und Mobilheime unter den Marken Swift und Sprite her.

Und die Marke Swift ist europaweit sogar die größte Marke im Bereich der Freizeitfahrzeuge!

Die Philosophie der Swift Group liegt in der Anfertigung qualitativ hochwertiger Fahrzeuge, die dem Nutzer durch den Gebrauch der besten Materialien und modernster Produktionsverfahren ein grenzenloses Urlaubsvergnügen garantieren.

Bei der Herstellung von Sprite Wohnwagen steht Sicherheit an erster Stelle. Alle Modelle von Sprite erfüllen die strengen europäischen Sicherheitsnormen. Um absolute Perfektion zu garantieren, werden alle Wohnwagen ausführlich getestet, bevor sie in Produktion gehen.

Sprite Wohnwagen haben ein modernes und zeitloses Erscheinungsbild und beweisen im Laufe der Jahre ihren unverkennbaren Wert. Ein beruhigendes Gefühl bei der Wahl eines neuen Wohnwagens.

Der Erwerb eines neuen Wohnwagens ist eine wichtige Entscheidung. In dieser Broschüre finden Sie alle Informationen über die Sprite Wohnwagen der Saison 2019, sodass Sie gemeinsam mit Ihrem Händler aus den vierzehn angebotenen Modellen Ihr Wunschmodell auswählen können.



PRÊT POUR L'AVENTURE

Les caravanes Sprite proviennent des usines du plus grand constructeur de caravanes d'Angleterre : Swift Group Limited.

Situées à Cottingham et couvrant 47 hectares, elles fabriquent plus de 14000 caravanes, camping-cars et mobile homes des marques Swift et Sprite.

Swift est même la plus grande marque de véhicules de loisirs de toute l'Europe.

La philosophie Swift est de construire des véhicules de très haute qualité pour faire bénéficier ses clients des meilleurs matériaux et des méthodes de production les plus modernes, assurant des vacances sans soucis.

La sécurité prime dans la construction des caravanes Sprite. Tous les modèles Sprite satisfont aux strictes normes de sécurité européennes. Pour garantir une perfection absolue, chaque modèle est testé à fond avant sa mise en production.

Une caravane Sprite est à la fois moderne, mais aussi intemporelle : une valeur claire et sûre tout au long des années. Votre choix fait, vous serez tranquille.

Une caravane neuve, c'est un choix d'importance. Cette brochure réunit toutes les informations sur les caravanes Sprite de la saison 2019, pour vous aider à choisir, avec votre concessionnaire, parmi les quatorze modèles disponibles.



SPRITE BASECAMP



Sprite Basecamp: Helemaal jouw stijl!

De Sprite Basecamp: een caravan met een eigentijdse uitstraling. De nieuwe aerodynamische daklijn, ruige spoilers en het sportieve buitendesign geven het al aan: dit is een caravan voor de avonturier.

De caravan heeft de ruime toegangsdeur aan de achterzijde, waardoor het gemakkelijk is om bijvoorbeeld fietsen of surfplanken mee nemen. Deze kunnen worden vastgezet aan de beugels tussen de opklapbare voorbanken. Het robuuste en functionele interieur sluit naadloos aan bij het avontuurlijke buitendesign. Dankzij de polyester buitenzijde kan de Basecamp tegen een stootje.

De Basecamp is gemaakt voor de caravanner die iets anders wil, zonder concessies te doen aan comfort. De uitrusting is ruim en de zitbanken zijn comfortabel. De AirWave kussenopmaak geeft een slank silhouet aan de zitkussens, terwijl het tevens zorgt voor de juiste combinatie van steun en demping. Wanneer de kussens zijn omgedraaid om het bed te maken, geeft de unieke AirWave constructie u het gevoel en het comfort van een matrastopper.

Sportief en zonder zorgen, dankzij de beproefde Smart+++ constructie. Dat is de Sprite Basecamp!

Sprite Basecamp: Völlig Ihr Stil!

Der Sprite Basecamp: ein Wohnwagen mit moderner Ausstrahlung. Die neue aerodynamische Dachlinie, raue Spoiler und das sportive Außendesign sagen schon genug: Das ist ein Wohnwagen für echte Abenteurer.

Der Wohnwagen hat einen geräumigen Eingang an der Heckseite, sodass man zum Beispiel problemlos Fahrräder oder Surfbretter mitnehmen kann. Diese können zwischen den vorderen Klappsitzen an Klemmen befestigt werden. Das robuste und funktionale Interieur passt perfekt zu dem abenteuerlichen Design des Exterieurs. Dank der GFK-Außenhaut kann der Basecamp einiges vertragen.

Der Basecamp ist für abenteuerliche Camper entworfen, die sich von der Masse abheben, aber keine Kompromisse hinsichtlich des Komforts machen wollen. Die Ausstattung ist großzügig und die Sitze sind bequem. Die spezielle AirWave Kissenfertigung sorgt für eine schmale Silhouette der Sitzpolster und optimalen Stütz- und Dämpfungskomfort. Benutzt man die andere Seite der Sitzkissen zum Bettenbau, verleiht Ihnen die einzigartige Struktur von AirWave das Gefühl und den Komfort einer Matratzenauflage.

Sportlich und sorglos, dank der bewährten Smart+++ Konstruktion. Das ist der Sprite Basecamp!

Sprite Basecamp: Tout à fait votre genre !

Voici la Sprite Basecamp, une caravane résolument contemporaine. Avec son nouveau toit aérodynamique, ses ailerons et son allure sportive, elle s'annonce d'emblée comme une compagne d'aventure.

La porte d'entrée est large et placée à l'arrière, facilitant ainsi le chargement des vélos et des planches à voile. Vous les attachez aux étriers prévus entre les sièges avant rabattables. L'intérieur est robuste et fonctionnel, à l'instar du design extérieur. La Basecamp est équipée d'un extérieur en polyester particulièrement résistant.

Elle s'adresse au campeur qui cherche l'aventure et la différence sans renoncer au confort. L'équipement intérieur est spacieux, les sièges confortables. Les coussins AirWave, sans être volumineux, leur donnent une bonne assise et amortissent juste ce qu'il faut. Retournez-les pour faire le lit, et l'autre face de la construction AirWave formera un surmatelas impeccable.

Voyagez à l'aventure sans soucis, grâce à la construction Smart+++ éprouvée. La Sprite Basecamp, c'est cela !



10 YEAR
MANUFACTURER
BODYSHELL
WARRANTY
Subject to
Terms and Conditions



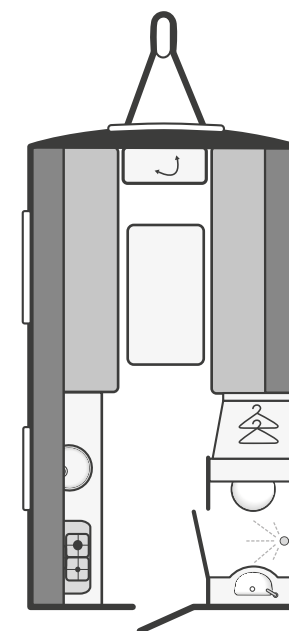


BASECAMP

SPECIFICATIES / BESCHREIBUNG / DIMENSIONS ET POIDS



MODEL / MODELL / IMPLANTATION	BASECAMP
Aantal slaapplekken / Zahl der Schlafplätze / Nombre de places	2
Totale lengte / Gesamtlänge / Longueur hors tout	510
Interne lengte / Innere Länge / Longueur intérieure	361
Interne breedte / Innere Breite / Largeur intérieure	200
Totale breedte / Gesamtbreite / Largeur hors tout	228
Totale hoogte / Gesamthöhe / Hauteur hors tout	250
Interne hoogte / Innenhöhe / Hauteur intérieure	195
Leeggewicht * / Leergewicht * / Poids à vide *	885
Rijklaar-gewicht / Gewicht fahrbereit / Poids à vide en ordre de marche	925
Maximaal toelaatbaar gewicht (standaard) / Maximal zulässiges Gewicht (Standard) / PTAC	1100
Maximaal gewicht te verhogen tot (optie) / Auflastung möglich auf (Option) / Augmentation PTAC (option)	1300
Bandenmaat / Reifengröße / Pneus	185 R14 C 102 Q
Aantal ramen/openslaand / Anzahl der Fenster/beweglich / Nombre de baies/ouvrantes	4/4
BEDAFMETINGEN / BETTGRÖSSEN / DIMENSIONS COUCHAGE	
Tweepersoonsbed voor / Doppelbett vorn / Lit avant	198 x 183
of 1 enkelbed / oder 1 Einzelbett / ou 1 lit simple	183 x 69
en 1 enkelbed / und 1 Einzelbett / et 1 lit simple	183 x 69



* Houdt bij het bepalen van het laadvermogen rekening met het feit, dat het feitelijke leeggewicht van de caravan 5% kan afwijken van het opgegeven gewicht.

* Berücksichtigen Sie bei der Bestimmung der Ladefähigkeit bitte, das das tatsächliche Leergewicht des Caravans 5 % von dem angegebenen Gewicht abweichen kann.

* En détermination de la charge utile, tient compte du fait que le poids à vide de la caravane réelle peut différer 5% de la masse spécifiée.





BASECAMP STANDAARDUITRUSTING

EXTERIEUR

SMART ++ constructie. Alle constructie in wand, vloer en dak is gemaakt van PU.

SMART ++ constructie vloer: 1,5 mm polyester onderzijde en 9 mm multiplex bovenzijde.

Al-Ko oploopleem.

Al-Ko galvaniseerd stalen chassis met Euro-as.

Lichtmetalen velgen met brede banden.

Disselafdek met opstapmogelijkheid.

Polyester achterzijde met moderne verlichting en derde remlicht.

Polyester aerodynamisch front met plaats voor gasflessen en voorzien van raam met screenprint.

Polyester dak en zijwanden.

Polyester binnenwanden en plafond.

Disselbakklep opent met behulp van gasveer.

Spatborden en zijskirts.

Voortentlamp met LED verlichting.

Reservewiel gemonteerd op beugel in de disselbak.

Alle ramen openslaand en voorzien van screenprint.

Buitendeur uit 1 stuk met verzonken scharnieren en kunststof binnenkader.

Accubox van binnenaf bereikbaar (accu niet meegeleverd).

Deurvanger.

Uitneembare koelkast-ventilatioeroosters voor makkelijke inspectie en onderhoud.

Eén sleutelsysteem op alle sloten.

13 Polige stecker.

INTERIEUR WOONRUIMTE

Lichtgewicht meubelconstructie gemaakt van kunststof frame.

Compleet opklapbare bedbanken voor volledige bereikbaarheid.

Interieur in de kleur 'Hessian' met bijpassende handgrepen.

Airwave kussens voor beter zit- en slaapcomfort (extra dik).

2 Extra sierkussens.

Ophangbeugel voor LDC TV.

Opklapbaar tafeltje in zitgroep voorzijde caravan.

Vrijstaande tafel met opbergruimte.

Bedbanken met lattenbodems.

Ventilatieschotten achter de rugkussens.

Sandwich zijwanden (25 mm) met een polystyreen isolatie en PU binnenwerk in plaats van hout.

Sandwich dak (32 mm) met een polystyreen isolatie en PU binnenwerk in plaats van hout.

Sandwich vloer (44 mm) voorzien van een styrofoam isolatie en PU binnenwerk in plaats van hout.

ALGEMENE UITRUSTING

Uittrekbare lattenbodems tussen bedbanken.

Gebruik van kwaliteitsscharnieren.

Combicassettes voor alle ramen.

Alle openslaande ramen voorzien van nachtventilatiestand.

Dakluik 40 x 40 cm met verduistering en muggenhor

Plissé hordeur op volledige hoogte van de buitendeur.

Exterieur aansluiting barbecue.

Vastzetbeugels voor bagage / fietsen.



BASECAMP SERIENAUSSTATTUNG

AUBENAUSSTATTUNG

SMART ++ Konstruktion. Kein Holz in Wänden, Boden und Dach, aber PU.

SMART ++ Konstruktion Boden: 1,5 mm GFK unten und 9 mm Sperrholz oben.

Al-KO Bremssystem-Auflaufeinrichtung.

Al-KO Stahl-Chassis, verzinkt, mit Euro-Achssystem.

Alufelgen mit Breitreifen.

Deichselabdeckung begebar.

Rückwand aus GFK mit moderner Beleuchtung und dritter Bremsleuchte

Aerodynamische GFK Front mit großes Frontfenster, Deichselkasten mit Platz für Gasflaschen.

GFK Dach und Seitenwände.

GFK Innenwände und Decken.

Die Klappe des Deichselkastens wird von einer Gasfeder offengehalten.

Radkastenblende und Schürzen.

LED Vorzeltleuchte.

Reserverad mit Halterung im Gasflaschenkasten.

Alle Fenster ausstellbar und mit Siebaufdruck.

Eingangstür einteilig, mit Kunststoff-Innenteil und vertieften Scharnieren.

Batteriekasten von innen zugänglich (Batterie wird nicht mitgeliefert).

Spezialhalterung für Eingangstür.

Lüftungsgitter des Kühlschranks herausnehmbar.

Ein-Schlüssel-System für alle Schlösser.

13-poliger Stecker.

INNENAUSSTATTUNG

Leichte Möbelkonstruktion dank stabiler Kunststoffrahmen.

Sitzgruppe aufklappbar für volle Zugänglichkeit.

Holzdekor "Hessian" mit passenden Griffen.

Airwave Kissen für bessere Sitz- und Schlafkomfort (extra dick).

2 Extra-Kissen.

Wandhalterung für LCD TV.

Klapptisch bei der Bugsitzgruppe.

Freistehender Tisch - in vorgesehenen Stauraum verstaut.

Sitzgruppe mit Lattenrost .

Rückenlehnen hinterlüftet.

Seitenwandstärke 25 mm mit PU Rahmen statt Holz

Dachstärke 32 mm mit PU Rahmen statt Holz.

Bodenstärke 44 mm mit PU Rahmen statt Holz.

ALLGEMEINE AUSSTATTUNG

Ausziehbarer Lattenrost in Sitzgruppe für große Liegefläche.

Verwendung von hochqualitativen Scharnieren.

An allen Fenstern Kombi Kassettenrollo (für Verdunkelung und Moskitonetz).

Nachtlüftungsposition an allen ausstellbaren Fenstern.

Dachhaube 40 x 40 cm mit Verdunkelung und Moskitonetz.

Fliegengittertür gefaltet.

Gasanschluss Außenseite (Grill).

Befestigungsbügel für Gepäck / Räder.

Trittsstufe.

Herausnehmbare Eingangs-Fußmatte.

Schnellschlussventile für alle Gasgeräte.

KÜCHE

Edelstahl Spüle mit Luxus Mischbatterie.



BASECAMP ÉQUIPEMENTS DE SÉRIE

EXTÉRIEUR

SMART ++ fabrication. Pas de bois ni dans le toit, le plancher et les faces, uniquement du PU.

SMART ++ fabrication plancher: 1,5 mm polyester en dessous et 9 mm contre-plaqué en dessus.

Al-KO freinage à inertie et frein à main.

Al-KO châssis en acier galvanisé avec essieu Euro.

Jantes en aluminium avec pneus larges.

Cache-timon avec marchepied.

Face arrière en polyester avec signalisation intégrée et troisième feu stop.

Face avant en polyester avec grande baie avant, coffre gaz avec espace pour 2 bouteilles de gaz et roue de secours.

Toit et faces laterales en polyester.

Faces interieures et plafond en polyester.

Portillon du coffre à gaz assisté d'amortisseur à gaz.

Carénage roue et bas de caisse.

Lampe d'auvent à LED's.

Roue de secours avec fixation dans le coffre avant.

Toutes les fenêtres ouvrantes et sérigraphiées.

Porte d'entrée en 1 pièce avec intérieur thermoformée et charnières encastrées.

Bac à batterie accessible de l'intérieur (batterie non incluse).

Arrêt de porte.

Grilles de ventilation du réfrigérateur amovible.

Tout les serrures s'ouvrent avec une clé.

Fiche à 13 broches.

INTÉRIEUR

Mobilier légère grâce au cadre en plastique robuste.

Siège salon avant pliable en haut pour accessibilité entière.

Bois "Hessian" avec poignées correspondantes.

Coussins Airwave pour une meilleure assise et confort de couchage (très épais).

2 Extra-coussins.

Support écran LCD.

Table pliante pour salon avant.

Table autoportante - avec espace de stockage.

Sièges salon avec sommier à lattes.

Ventilation derrière les coussins de dossier.

Parois latérale: épaisseur 25 mm de PU, pas de bois.

Toit: épaisseur 32 mm de PU, pas de bois.

Plancher: épaisseur 44 mm de PU, pas de bois.

ÉQUIPEMENT

Complément de couchage débrochable dans salon avant.

Charnières de haute qualité.

Combinés stores moustiquaires pour toutes les fenêtres.

Baies ouvrantes avec extra position de ventilation.

Lanterneau 40 x 40 cm avec stores moustiquaires.

Moustiquaire plissé pour porte d'entrée.

Point gaz à l'extérieur (barbecue).

Équerres de fixation pour bagage / vélo.

Marchepied.

Paillason amovible.

Quick-fermeture des vannes pour tous les appareils à gaz.

Caravan opstap.
Uitneembare entreemat.
Afsluitkranen voor alle gastoestellen.

KEUKEN

RVS wasbak met luxe mengkraan.
Dometic koelkast van 85 liter met elektronische ontsteking en uitneembaar vriezer gedeelte.
Duurzaam afgewerkt keukenblad voorzien van krasvast kunststof.
Kookstel voorzien van 3 gaspitten en separate grill.

Gasoven.
Besteklade met lichtlopende metalen geleiderails.
Draadmanden.

TOILETRUIMTE

Luxe toiletruimte met douchemogelijkheid.
Thetford cassettoilet met aparte watervoorziening.
Kranen in chromafwerking.
Waterbesparende douchekop.
Dakluik 40 x 40 cm met muggenhor

VERWARMING EN WATERVOORZIENING

Whale boiler (8 liter) werkend op gas of elektriciteit.
Gasdrukregelaar gemonteerd in disselbak.
Whale verwarming (rondverwarming) werkend op gas of elektriciteit.
Klasse 3 voor verwarming en thermische isolatie (bij -15 graden buiten nog steeds +20 graden binnen).
Whale buitenwateraansluitpunt.
Exterieur doucheaansluiting.
Waterleiding van niet-knikbaar materiaal.

Afvalwatersysteem met grote diameter buis.
--

ELEKTRICITEIT

Tv-aansluitpunt met 230V / 12V stopcontact en antenneaansluiting.
Volledig beschermd elektrisch systeem met 5 stopcontacten.
Exterieur stopcontact 230V.
Omvormer/acculader 25 Ampère.
"Swift Command" controlesysteem werkend via app op mobiele telefoon.

"Swift Command" functies zijn o.a.: batterij conditiemeter, verlichting en waterpomp controle, binnen- en buitentemperatuur, binnen vochtigheidsgraad, verwarming, zonnepaneel laadcondities en bluetooth aansluitingen.
--

Verstelbare spotjes (12V) in woonruimte.
Verlichting onder keukenbovenkastjes.
Gebruik van LED verlichting.
Zonnepaneel 100W op dak.
Aansluitkabel 25 meter met CEE stekker.

VEILIGHEID EN ZEKERHEID

Alle modellen zijn gebouwd volgens de Europese veiligheidsstandaards.

Dometic Kühlschrank 85 Liter mit elektronischer Zündung und abnehmbares Gefrierfach.
Hochwertige kratzfester Küchenarbeitsplatte.
3 Flammen-Kocher mit separatem Grill.
Gasbackofen.
Besteckschublade mit "easy-glide" Metallschienen.
Drahtkörbe.

BADEZIMMER

Luxus Badezimmer mit Dusche.

Thetford Kassetten-WC mit separatem Spülwassertank.
Wasserhähne verchromt.
Wassersparduschkopf.
Dachhaube 40 x 40 cm mit Moskitonetz.

HEIZUNG UND WASSERVERSORGUNG

Whale 8 Liter Boiler, Betriebsart: Gas oder 230 V.
Gasdruckregler im Deichselkasten montiert.
Whale Raumheizung (Umluftanlage), Betriebsart: Gas oder 230 V.

Heizung und Wärmedämmung gemäß Klasse 3 Norm (d.h. bei -15 Grad Außentemperatur werden im Caravan noch 20 Grad erreicht).
Externer Wasseranschluss von Whale.
Wasseranschluss Außenseite (Dusche).
Qualitativ hochwertiges Frischwassersystem aus knickfesten Leitungen.
Abwasser Rohrsystem mit großem Durchmesser.

STROM

TV-Antennensteckdose mit 230 V und 12 V Anschluss sowie vorinstallierter Antennen-Anschlussleitung.
Vollständig abgesicherte Elektroinstallation mit 5 installierten Steckdosen.
Steckdose 230 V Außenseite.
Wechselrichter / 25 Ampere Ladegerät.
"Swift Command" System mit Bedienung über App auf dem Handy.

"Swift Command" Funktionen sind: Batteriewahl, Beleuchtung, Kontrolle der Wasserpumpe, Innen- und Außentemperatur, Innenluftfeuchtigkeit, Heizung, Solaranlage und Bluetooth-Verbindung.
--

Schwenkbare 12 V Strahler in Wohnraum.
Gute Beleuchtung der Küchenarbeitsfläche durch direkt darüber montierte Lichtquelle.
Stromsparende LED-Beleuchtung.
Solaranlage 100W am Dach.
Anschlusskabel mit CEE-Stecker 25 Meter.

SCHUTZ UND SICHERHEIT

Alle Modelle werden gemäß den europäischen Sicherheitsstandards gebaut.

CUISINE

Cuve évier inox avec couvercle en verre et robinet de luxe.
Réfrigérateur Dometic 85 L avec allumage électronique et le compartiment congélateur amovible.
Plan de travail de cuisine de haute qualité.
Réchaud 3 feux avec grill séparé.
Four à gaz.
Tiroir à couverts avec rails métalliques "easy-glide".
Paniers métalliques

CABINET DE TOILETTE

Salle de bains luxueuse avec douche.
Thetford WC à cassette avec rinçage électrique 12 V et réservoir d'eau séparé.
Robinets chromés.
Pommeau de douche permet d'économiser l'eau.
Lanterneau 40 x 40 cm avec moustiquaire.

CHAUFFAGE ET L'EAU CHAUDE

Chauffe-eau Whale 8 L, gaz ou 230 V.

Régulateur de gaz monté dans le coffre avant.
Chauffage Whale (par air pulsée), au gaz ou 230 V.
Chauffage et isolation selon norme classe 3 (par -15 degrés ext. la caravane atteint toujours +20 degrés).
Connexion externe de Whale.
Connexion douche à l'extérieur.
Système d'eau propre haute qualité et renforcé.
Système de tuyaux de décharge de grand diamètre.

ELECTRICITÉ

Prise de télévision 230 V et 12 V et une connexion préinstallée câble d'antenne.
Câblage entièrement sécurisé avec disjoncteur et 5 prises.
Prise 230V extérieure.
Transformateur 230/12V 25 Amp.
Système "Swift Command" avec l'opération par application sur le téléphone.
Fonctions de "Swift Command" sont: choix de batteries, éclairage, contrôle de la pompe à eau, température intérieure/extérieure, humidité intérieure, chauffage, conditions de panneaux solaires et connection bluetooth.

Spots flexibles 12 V dans le salon.
Éclairage sous les armoires de cuisine.
Éclairage LED (économie d'énergie).
Panneau solaire 100W sur le toit.
Câble de raccordement avec prise CEE 25 mètres.

SÛRETÉ ET SÉCURITÉ

Tous les modèles sont fabriqués conformément aux normes de sécurité européennes.
--

SPRITE ALPINE *SPORT*





De Sprite Alpine Sport biedt al jaren veel vakantieplezier met een uitgebreide standaarduitrusting, waartoe onder andere een 110 liter koelkast, een 3 pits gasstel, warm water via de 5 liter Truma boiler, kussens met binnenvering en koudschuimmatrassen op de vaste bedden behoren.

Dit seizoen is de Alpine Sport geheel vernieuwd met een nieuw buitendesign en nieuw interieur.

Uiteraard blijft uw Alpine Sport garant staan voor vele zorgeloze vakanties met de Smart ++ caravanconstructie, de klasse 3 voor verwarming en isolatie en de vele veiligheidsvoorzieningen.

Vakantieplezier en design. Dat is de nieuwe Sprite Alpine Sport!



Der Sprite Alpine Sport bietet schon seit Jahren ultimatives Urlaubsvergnügen mit einer ausgeklügelten Standardausstattung, zu der unter anderem ein Kühlschrank (110 l), ein Gaskocher mit 3 Platten, ein Truma-Warmwasserboiler (5 l), Kissen mit Federkern und Kaltschaummatrassen auf den festen Betten gehören.

In dieser Saison wurde der Alpine Sport komplett erneuert und hat ein neues Außen- sowie Innendesign erhalten.

Selbstverständlich sorgt Ihr Alpine Sport auch weiterhin für viele sorglose Urlaube mit der Smart++-Wohnwagenkonstruktion, Heizung und Isolation der Klasse 3 sowie vielen Sicherheitseinrichtungen.

Urlaubsvergnügen und Design in einem. Das ist der neue Sprite Alpine Sport!



La caravane Sprite Alpine Sport assure depuis de longues années le plaisir des vacanciers avec son équipement standard parfaitement équilibré : réfrigérateur de 110 litres, cuisinière à gaz à 3 feux, chauffe-eau Truma de 5 litres, coussins à ressorts et matelas mousse HR.

Cette année, le design de la Sprite Alpine Sport a été entièrement rénové, en dehors comme en dedans.

Bien entendu, elle reste votre compagne fidèle d'innombrables vacances sans soucis, avec sa construction Smart++, son chauffage et isolation de classe 3, et ses nombreux dispositifs de sécurité.

Vacances plaisir et design de pointe. La nouvelle Sprite Alpine Sport, c'est cela !



10 YEAR
MANUFACTURER
BODYSHELL
WARRANTY

Subject to
Terms and Conditions

SPRITE ALPINE *SPORT*





SPRITE MONDIAL SE





Mooi, modern en rijk uitgerust, dat is de nieuwe Sprite Mondial!

Van buiten, maar ook binnenin, is het succesnummer van afgelopen seizoen volledig vernieuwd.

Niet alleen uiterlijkheden, maar ook comfort en luxe zijn aangepakt met een prachtige ruime keuken met ovencombinatie, elektrische verwarming en voor de gezellige muziekkavonden zorgt de nieuwe radio met bluetooth aansluiting voor al uw favoriete muziek.

Wat niet veranderd is, is de kwaliteit met het beproefde Smart ++ constructiesysteem, de klasse 3 voor verwarming en isolatie en de vele veiligheidsvoorzieningen.

Sprite geeft ook op de Mondial tot 10 jaar garantie op vochtinwerking.

De Sprite Mondial is Quality with Style!



Hübsch, modern und mit reicher Ausstattung, das ist der neue Sprite Mondial!

Diese Erfolgsnummer der letzten Saison wurde nicht nur von außen, sondern auch von innen komplett erneuert.

Neben dem Außendesign wurden Komfort und Luxus verbessert. Dazu gehören eine wunderschöne geräumige Küche mit Kombi-Backofen, elektrische Heizung und ein neues Radio mit Bluetooth-Anschluss für gemütliche Abende mit Ihrer Lieblingsmusik.

Gleichgeblieben ist die Qualität: mit der bewährten Smart++-Konstruktion, Heizung und Isolation der Klasse 3 sowie vielen Sicherheitseinrichtungen.

Sprite gewährt bis zu 10 Jahre Garantie auf die Feuchtigkeitsbeständigkeit des Mondial.

Der Sprite Mondial bedeutet Quality with Style!



Belle, moderne, richement équipée : la nouvelle Sprite Mondial à tout pour plaire !

En dedans comme en dehors, ce modèle très apprécié a été entièrement rénové.

L'extérieur a été rénové et l'intérieur a été équipé d'une superbe et spacieuse cuisine avec four combiné, d'un chauffage électrique, et d'une nouvelle radio avec Bluetooth pour vos soirées musicales à la carte.

Ce qui n'a pas changé, c'est la qualité supérieure de la construction Smart++, le chauffage et l'isolation de classe 3, et les nombreux dispositifs de sécurité.

Sur la Mondial aussi, Sprite donne jusqu'à 10 ans de garantie sur l'humidité.

La Sprite Mondial, c'est Quality with Style !



Subject to Terms and Conditions

SPRITE MONDIAL SE





SPRITE CRUZER *SR*





De topserie van Sprite.

De Sprite Cruiser geeft nog immer de trend aan, niet alleen met het design, maar ook met een uitrusting waar men U tegen zegt.

Voor het seizoen 2019 heeft de Sprite Cruiser weer een aantal noviteiten. Een nieuw front en vele interieur aanpassingen. Opvallend is het panoramische dakraam met het nieuwe kunststof kader.

Een Truma Combi-unit voor warm water en verwarming, een radio met bluetooth en het Swift Command systeem waarmee u bijna alle apparatuur in uw caravan kunt bedienen (via de Swift Command App op uw mobiele telefoon) brengen de standaarduitrusting op een nog hoger plan.

Met trots kunnen we stellen: De Sprite Cruiser SR is een van de meest volledig uitgeruste caravans die er te koop zijn.



Die Spitzenserie von Sprite.

Der Sprite Cruiser setzt noch immer den Trend. Nicht nur, was das Design angeht, sondern auch mit seiner Ausstattung.

Auch in der Saison 2019 bietet der Sprite Cruiser wieder einige Neuheiten. Beispielsweise eine neue Front und zahlreiche Anpassungen im Interieur. Auffallend ist das Panorama-Dachfenster mit dem neuen Kunststoff-Rahmen.

Die Truma Combi für Warmwasser und Heizung, ein Radio mit Bluetooth sowie das Swift Command-System, mit dem Sie fast jede Apparatur in Ihrem Wohnwagen bedienen können (über die Swift Command App auf Ihrem Mobiltelefon) bringen die Standardausstattung auf ein höheres Niveau.

Unser ganzer Stolz: Der Sprite Cruiser SR, einer der komplettesten Wohnwagen auf dem Markt.



La série Cruiser est la série haut de gamme Sprite.

La Sprite Cruiser est encore et toujours l'exemple inimitable tant pour le design que par l'équipement.

Pour la saison 2019, elle offre plusieurs nouveautés. Le face avant est neuf et l'intérieur a été enrichi. On remarquera dès l'abord la fenêtre panoramique du toit, avec un nouveau cadre plastique.

Une unité Truma Combi livre tant l'eau chaude que le chauffage, la radio communique par Bluetooth et le système Swift Command permet de régler presque tous les appareils (par l'appli Swift Command sur votre smartphone), ce qui revalorisent encore davantage l'équipement standard.

Nous sommes fiers de le dire : La Sprite Cruiser SR est l'une des caravanes les mieux équipées qui soient.



Subject to Terms and Conditions

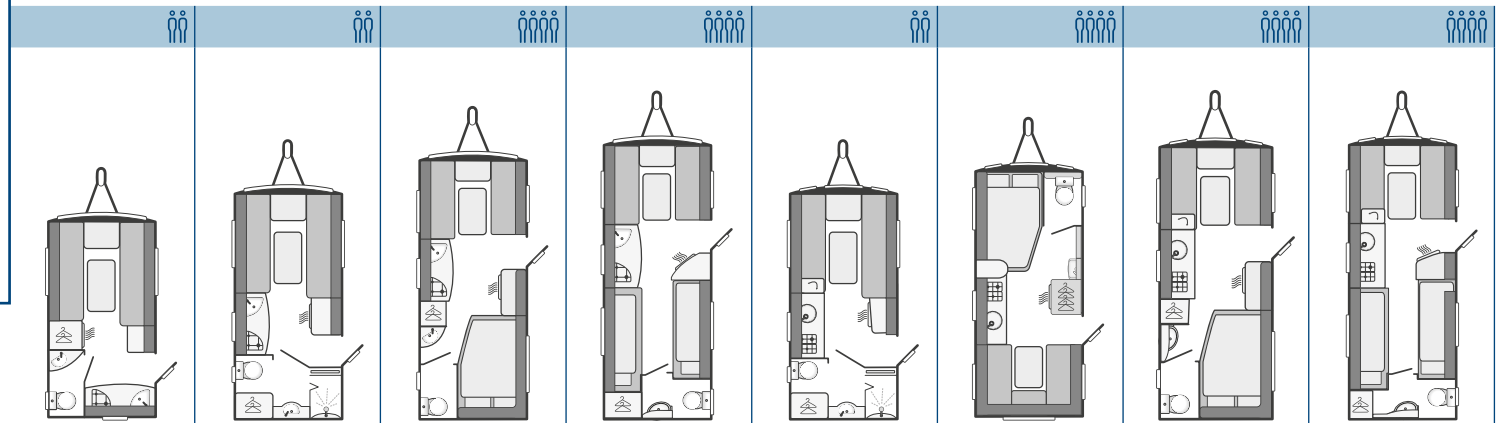
SPRITE CRUZER *SR*





SPRITE

SPECIFICATIES/ BESCHREIBUNG/ DIMENSIONS ET POIDS



MODEL / MODELL / IMPLANTATION	Alpine Sport 370 EK	Alpine Sport 420 CT	Alpine Sport 470 CF	Alpine Sport 490 CE	Mondial 420 SE	Mondial 450 SE	Mondial 470 SE	Mondial 490 SE
Aantal slaapplekken / Zahl der Schlafplätze / Nombre de places	2	2	4	4	2	4	4	4
Totale lengte / Gesamtlänge / Longueur hors tout	543cm	605cm	671cm	699cm	605cm	656cm	681cm	709cm
Interne lengte / Innere Länge / Longueur intérieure	372cm	434cm	500cm	529cm	434cm	485cm	510cm	539cm
Interne breedte / Innere Breite / Largeur intérieure	211cm	211cm	211cm	211cm	211cm	211cm	211cm	211cm
Totale breedte / Gesamtbreite / Largeur hors tout	225cm	225cm	225cm	225cm	225cm	225cm	225cm	225cm
Totale hoogte / Gesamthöhe / Hauteur hors tout	261cm	261cm	261cm	261cm	261cm	261cm	261cm	261cm
Interne hoogte / Innenhöhe / Hauteur intérieure *	195cm	195cm	195cm	195cm	195cm	195cm	195cm	195cm
Leeggewicht * / Leergewicht * / Poids à vide *	920kg	995kg	1085kg	1165kg	1030kg	1110kg	1135kg	1210kg
Rijklaar-gewicht / Gewicht fahrbereit / Poids à vide en ordre de marche	970kg	1045g	1135kg	1215kg	1080kg	1160kg	1185kg	1260kg
Maximaal toelaatbaar gewicht (standaard) / Maximal zulässiges Gewicht (Standard) / PTAC	1150kg	1250kg	1300kg	1400kg	1250kg	1350kg	1400kg	1450kg
Maximaal gewicht te verhogen tot (optie) / Auflastung möglich auf (Option) / Augmentation PTAC (option)	1350kg	1350kg	1500kg	1600kg	1350kg	1500kg	1500kg	1600kg
Omloopmaat / Umlaufmaß / Développé auvent	814cm	876cm	942cm	971cm	873cm	924cm	949cm	978cm
Bandenmaat / Reifengröße / Pneus	185 R14 C 102 Q	185 R14 C 102 Q	185 R14 C 102 Q	195/70 R15 C 104 R	185 R14 C 102 Q	184 R14 C 102 Q	185 R14 C 102 Q	195/70 R15 C 104 R
Aantal ramen/openslaand / Anzahl der Fenster/ beweglich / Nombre de baies/ouvrantes	7/5	7/5	8/6	9/7	9/7	10/9	10/8	11/9
BEDAFMETINGEN / BETTGRÖSSEN / DIMENSIONS COUCHAGE								
Tweepersoonsbed voor / Doppelbett vorn / Lit avant	206cm x 190cm**	206cm x 190cm**	206cm x 152/142cm**	206cm x 152/142cm**	206cm x 185cm**	200cm x 140cm	206cm x 152/142cm**	206cm x 152/142cm**
of 1 enkelbed / oder 1 Einzelbett / ou 1 lit simple	200cm x 74cm	200cm x 74cm		195cm x 75cm	200cm x 74cm			195cm x 75cm
en 1 enkelbed / und 1 Einzelbett / et 1 lit simple	190cm x 74cm	190cm x 74cm		190cm x 75cm	185cm x 74cm			190cm x 75cm
Bed achter / Bett hinten / Lit arrière			197cm x 138cm			206cm x 141/137cm	200cm x 140cm	

* Houdt bij het bepalen van het laadvermogen rekening met het feit, dat het feitelijke leeggewicht van de caravan 5% kan afwijken van het opgegeven gewicht.






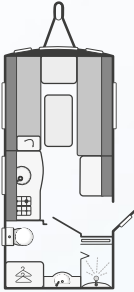
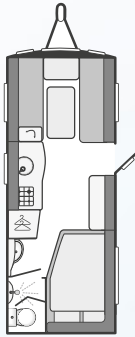
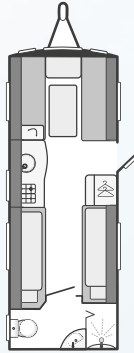
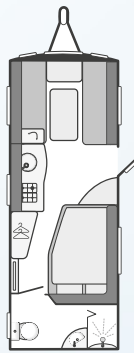
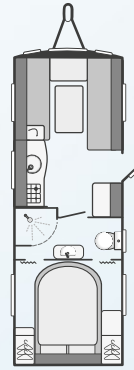
* Berücksichtigen Sie bei der Bestimmung der Ladefähigkeit bitte, das das tatsächliche Leergewicht des Caravans 5% von dem angegebenen Gewicht abweichen kann.

* En détermination de la charge utile, tient compte du fait que le poids à vide de la caravane réelle peut différer 5% de la masse spécifiée.

** Gemeten met uitgenomen kastje.

** Größe ohne Schubladenschrank.

** Dimensions avec commode supprimée.

				
				
Cruzer 460 SR	Cruzer 480 SR	Cruzer 492 SR	Cruzer 495 SR	Cruzer 520 SR
2	4	4	4	4
612cm	694cm	731cm	731cm	754cm
440cm	523cm	560cm	560cm	583cm
211cm	211cm	211cm	211cm	211cm
225cm	225cm	225cm	225cm	225cm
261cm	261cm	261cm	261cm	261cm
195cm	195cm	195cm	195cm	195cm
1115kg	1260kg	1320kg	1315kg	1350kg
1170kg	1315kg	1375kg	1370kg	1405kg
1350kg	1500kg	1550kg	1550kg	1600kg
1500kg	1600kg	1750kg	1750kg	1750kg
879cm	962cm	999cm	999cm	1022cm
185 R14 C 102 Q	195/70 R15 C 104R	195/70 R15 C 104R	195/70 R15 C 104R	195/70 R15 C 104R
9/7	9/7	11/9	10/8	11/9
206cm x 190cm**	206cm x 160cm**	206cm x 160cm**	206cm x 160cm**	206cm x 160cm/142cm**
190cm x 74cm		192cm x 75cm		
180cm x 74cm		183cm x 75cm		
	195cm x 135cm		195cm x 135cm	197cm x 140cm



Exterieur	Alpine Sport	Mondial SE	Cruiser SR			
SMART ++ constructie. Alle constructie in wand, vloer en dak is gemaakt van PU.	●	●	●			
SMART ++ constructie vloer: 1,5 mm polyester onderzijde en 9 mm multiplex bovenzijde.	●	●	●			
Al-Ko stabilisator 3004.	●	●	●			
Al-Ko Euro oplooprem voorzien van gasgeveerde handrem.	●	●	●			
Al-Ko gegalvaniseerd stalen chassis met Euro-as.	●	●	●			
Lichtmetalen velgen met brede banden.	●	●	●			
Schokbrekers.	●	●	●			
Extra zware uitdraaisteunen.	●	●	●			
Disselafdek met opstapmogelijkheid.	●	●	●			
Polyester achterpaneel over de volledige hoogte van de caravan voorzien van moderne verlichting en derde remlicht.	●	●	●			
Polyester aerodynamisch front met plaats voor gasflessen en voorzien van 1 raam met screenprint.	●					
Polyester aerodynamisch front met plaats voor gasflessen en voorzien van 3 ramen met screenprint.	●	●	●			
Polyester dak en zijwanden.	●	●	●			
Polyester binnenwanden en plafond.	●	●	●			
Kunststof daklijsten doorlopend van het front naar de hoge achterzijde.	●	●	●			
Sun Roof, groot panoramisch dakraam boven het polyester front (niet op Mondial 450 SE).	●	●	●			
Disselbakklep opent met behulp van gasveer.	●	●	●			
Spatborden en zijskirts.	●	●	●			
Voortentlamp met LED verlichting.	●	●	●			
Reservewielbeugel in de disselbak.	●	●				
Reservewiel (staal) op beugel onder de caravan.			●			
Alle ramen openslaand (uitgezonderd raam in buitendeur en Sun Roof).	●	●	●			
Alle ramen voorzien van screenprint.	●	●				
Alle ramen voorzien van vorm en screenprint.			●			
Buitendeur uit 1 stuk met raam, verzonken scharnieren en kunststof binnenkader.	●	●	●			
Accubox van buitenaf bereikbaar (accu niet meegeleverd).			●			
Serviceluis bij het vaste bed (1 bij indeling met enkele bedden).	●	●	●			
Deurvanger.	●	●	●			
Uitneembare koelkast-ventilatioosters voor makkelijke inspectie en onderhoud.	●	●	●			
Truma buitenwateraansluitpunt voor vaste watertank 38 liter.	●	●	●			
Eénsleutelsysteem op alle sloten.	●	●	●			
13 Polige stekker.	●	●	●			
Voorbereid voor fietsendrager (max. 60 kg).	●	●	●			
Interieur woonruimte						
Grote bovenkastunits met moderne deuren.	●	●	●			
Lichtgewicht meubelconstructie gemaakt van kunststof frame.	●	●	●			
Compleet neerklapbaar front van bedbanken in de zitgroep voor volledige bereikbaarheid.	●	●	●			
Luxe uitneembaar tapijt.						●
Interieur in de kleur 'Aralie Sen' met bijpassende handgrepen.	●	●	●			
Topkwaliteit kussens met binnenvering (extra dik).	●	●	●			
"Duvalay" matrassen op vaste bedden, gemaakt van comfortabel traagschuim.	●	●	●			
Dubbele gordijnrail (gordijnen hangen mooier en schuiven beter).	●	●	●			
2 Extra sierkussens.	●	●	●			
Ladekastje met uittrekbld in zitgroep voorzijde caravan.	●	●	●			
Vrijstaande tafel met opberg ruimte.	●	●	●			
Lattenbodems met veerscharnieren voor een makkelijk bereik van uw bergruimte.	●	●	●			
Ophangbeugel voor LDC TV met binnenaansluiting (afhankelijk van indeling).	●	●	●			
Ventilatieschotten achter de rugkussens.	●	●	●			
Gedeelde zitkussens in zitgroep voor een gemakkelijke bedopmaak.	●	●	●			
Radio CD MP3 speler, met aansluiting voor externe iPod/Mp3 speler en bluetooth aansluiting.	●	●	●			
Ingebouwde luidsprekers	●	●	●			
Sandwich zijwanden (25 mm) met een polystyreen isolatie en PU binnenwerk in plaats van hout.	●	●	●			
Sandwich dak (32 mm) met een polystyreen isolatie en PU binnenwerk in plaats van hout	●	●	●			
Sandwich vloer (46 mm) voorzien van een styrofoam isolatie en PU binnenwerk in plaats van hout.	●	●	●			
Algemene uitrusting						
Lattenbodems in aluminium frame op vaste bedden.	●	●	●			
Uittrekbare lattenbodems tussen bedbanken.	●	●	●			
Gebruik van kwaliteitsscharnieren.	●	●	●			
Combicassettes voor alle ramen.	●	●	●			
Alle openslaande ramen voorzien van nachtventilatiestand.	●	●	●			
Mini Heki dakluik met helder `glas` (40 x 40 cm) met verduistering en muggenhor (afhankelijk van indeling).	●	●	●			
Midi Heki dakluik (70 x 50 cm) met verduistering en muggenhor.	●	●	●			
Hordeur op volledige hoogte van de buitendeur.	●	●	●			
Caravan opstap.	●	●	●			
Uitneembare entreemat.	●	●	●			
Afsluitkranen voor alle gasteustellen.	●	●	●			
Keuken						
RVS wasbak met luxe mengkraan.	●					
Polyester wasbak met luxe mengkraan.		●	●			
Keuken achterpaneel voorzien van indirecte verlichting.	●	●				
Uitneembare afdruiplaat met speciale opbergplaats.		●	●			
Uitneembare snijplank met speciale opbergplaats.			●			
Dometic 8-serie koelkast van 110 liter met elektronische ontsteking en uitneembaar vriezergedeelte.	●	●	●			
Duurzaam afgewerkt keukenblad voorzien van krasvast formica.	●	●	●			
Topklasse ovencombinatie inclusief grill.	●	●	●			
Ingebouwde magnetron.						●
Kookstel voorzien van 3 gaspitten met vlamuitvalbeveiliging, elektronische ontsteking en glazen afdekplaat.	●	●				
Kookstel voorzien van 3 gaspitten met vlamuitvalbeveiliging, elektronische ontsteking en een extra elektrische kookplaat.			●			
Grote keuken voorzien van extra uitklapbaar aflegblad.	●	●				
Besteklade met lichtlopende metalen geleiderails.	●	●	●			
Toiletruimte						
Luxe toiletruimte (in Alpine Sport 420 CT en Mondial 420 SE ook aparte douchemogelijkheid).	●	●				
Luxe toiletruimte met douchemogelijkheid.			●			
Thetford cassettoilet met aparte watervoorziening.	●	●	●			
Kranen en douche-uitrusting in chroomafwerking.			●			
Kranen in chroomafwerking.	●	●				
Extra verlichting (afhankelijk van model).	●	●	●			
Mini Heki dakluik met helder `glas` (of openslaand zijraam van melkglas) met verduistering en muggenhor	●	●	●			
Verwarming en watervoorziening						
Truma Combi 6 voor warm water en verwarming (1,8 kW elektrisch / 6 kW gas / 5,8 kW gecombineerd) met digitale controleunit. (in 460 SR en 480 SR: Combi 4 met 1,8 kW elektrisch / 4 kW gas / 3,8 kW gecombineerd).						●
Truma Therme boiler (5 liter) werkend op elektriciteit.	●	●				
Truma verwarming 3 kW op gas en elektrische verwarming 2 kW.			●			
Truma verwarming 3 kW op gas.	●					
Gasdrukregelaar gemonteerd in disselbak.	●	●	●			
Rondverwarming.	●	●	●			
Klasse 3 voor verwarming en thermische isolatie (bij -15 graden buiten nog steeds +20 graden binnen).	●	●	●			
Waterleiding van niet-knikbaar materiaal.	●	●	●			
Afvalwatersysteem met grote diameter buis.	●	●	●			
Vaste watertank 38 liter met niveauidicator.	●	●	●			
Afvalwatertank.	●	●	●			
Elektriciteit						
Tv-aansluitpunt met 230V / 12V stopcontact en antenneaansluiting.	●	●	●			
Volledig beschermd elektrisch systeem met minimaal 4 stopcontacten.	●	●	●			
Dubbel USB stopcontact.			●			
"Swift Command" controlesysteem werkend via app op mobiele telefoon.			●			
"Swift Command" functies zijn o.a.: batterij conditiemeter, verlichting en waterpomp controle, binnen- en buitentemperatuur, binnen vochtigheidsgraad, verwarming en bluetooth aansluitingen.						●
Omvormer/acculader 25 Ampère.	●	●	●			
Controlepaneel 12V systeem met accu conditiemeter, pompschakelaar etc.	●	●	●			
Spotjes (12V) in woon- en/of slaapruiimte.	●	●	●			
Indirecte verlichting boven de bovenkastjes.	●	●	●			
Verlichting onder keukenbovenkastjes.	●	●	●			
Gebruik van LED verlichting.	●	●	●			
Schakelaar binnenverlichting bij entree	●	●	●			
Aansluitkabel 25 meter met CEE stekker.	●	●	●			
Veiligheid en zekerheid						
Alle modellen zijn gebouwd volgens de Europese veiligheidsstandaards.	●	●	●			



SERIENAUSSTATTUNG

Außenausstattung	Alpine Sport	Mondial SE	Cruzer SR
SMART ++ Konstruktion. Kein Holz in Wänden, Boden und Dach, aber PU.	●	●	●
SMART ++ Konstruktion Boden: 1,5 mm GFK unten und 9 mm Sperrholz oben.	●	●	●
Al-KO Antischlengerkupplung 3004.	●	●	●
Al-KO Euro Bremssystem-Auflaufeinrichtung mit Gasfeder unterstützte Handbremse.	●	●	●
Al-KO Stahl-Chassis, verzinkt, mit Euro-Achssystem.	●	●	●
Alufelgen mit Breitreifen.	●	●	●
Achsstoßdämpfer.	●	●	●
Schwerlast-Stützen.	●	●	●
Deichselabdeckung begehbar.	●	●	●
Rückwand aus GFK mit moderner Beleuchtung und dritter Bremsleuchte.	●	●	●
Aerodynamische GFK Front mit Panoramafenster, 1 großes Frontfenster, Deichselkasten mit Platz für Gasflaschen.	●		
Aerodynamische GFK Front mit Panoramafenster, 3 Frontfenster, Deichselkasten mit Platz für Gasflaschen.		●	●
GFK Dach und Seitenwände.	●	●	●
GFK Innenwände und Decken.	●	●	●
Kunststoff Formteile schützen die Dachkante von der Front bis zum Heck.	●	●	●
Sun Roof, großes Panorama Dachfenster über dem Bugfenster. (nicht auf Mondial 450 SE)	●	●	●
Die Klappe des Deichselkastens wird von einer Gasfeder offengehalten.	●	●	●
Radkastenblende und Schürzen.	●	●	●
LED Vordellleuchte.	●	●	●
Reserveradhalterung im Gasflaschenkasten.	●	●	
Reserverad (Stahl) mit Halterung unter dem Wohnwagen.			●
Alle Fenster ausstellbar (außer Türfenster und "Sun Roof").	●	●	●
Alle Fenster mit Siebaufdruck.	●	●	
Alle Fenster mit Rahmen und Siebaufdruck.			●
Eingangstür einteilig, mit Kunststoff-Innenteil, Fenster und vertieften Scharnieren.	●	●	●
Batteriekasten von außen zugänglich (Batterie wird nicht mitgeliefert).			●
Serviceklappe bei Modellen mit festem Bett (bei Einzelbetten eine Serviceklappe).	●	●	●
Spezialhalterung für Eingangstür.	●	●	●
Lüftungsgitter des Kühlschranks herausnehmbar.	●	●	●
Externer Wasseranschluss von Truma (Ultraflow) für den fest eingebauten 38 Liter Wassertank.	●	●	●
Ein-Schlüssel-System für alle Schlösser.	●	●	●
13-poliger Stecker.	●	●	●
Vorbereitet für Fahrradträger (max. 60 kg).	●	●	●

Innenausstattung			
Große Oberschränke mit modernen Möbeltüren	●	●	●
Leichte Möbelkonstruktion dank stabiler Kunststoffrahmen.	●	●	●
Die Sitzgruppen haben die vorderen Seiten herunterklappbar, für volle Zugänglichkeit.	●	●	●
Herausnehmbare luxuriöse Teppichböden.			●
Holzdekor "Aralie Sen" mit passenden Griffen.	●	●	●
Extra dicke Federkernkissen	●	●	●
"Duvalay" Matratzen auf festen Betten, hergestellt mit Memory-Schaum	●	●	●
Doppelte Gardinenschiene (Gardinen hängen dadurch schöner und lassen sich besser schieben).	●	●	●
2 Extra-Kissen.	●	●	●
Schubladenschrank mit ausziehbarem Tisch bei der Bugsitzgruppe.	●	●	●
Freistehender Tisch - in vorgesehenem Stauraum verstaub.	●	●	●
Lattenrost mit Federscharnieren für den einfachen Zugang zum Stauraum.	●	●	●
Wandhalterung für LCD TV (je nach Grundriss) inklusive 12V/230 V Steckdose und Antennensteckdose.	●	●	●
Rückenlehnen hinterlüftet.	●	●	●
Geteilte Sitzkissen für den einfachen Umbau zum Bett.	●	●	●
Radio CD MP3-Player mit Anschluss für iPod oder MP3-Player und Bluetooth-Verbindung.			●
Einbaulautsprecher.	●	●	●
Seitenwandstärke 25 mm mit PU Rahmen statt Holz	●	●	●
Dachstärke 32 mm mit PU Rahmen statt Holz	●	●	●
Bodenstärke 46 mm mit PU Rahmen statt Holz.	●	●	●
Allgemeine Ausstattung			
Lattenrost mit Aluminiumrahmen bei festen Betten.	●	●	●
Ausziehbarer Lattenrost in Sitzgruppe für große Liegefläche.	●	●	●
Verwendung von hochqualitativen Scharnieren.	●	●	●
An allen Fenstern Kombi Kassettenrollo (für Verdunkelung und Moskitonetzt).	●	●	●
Nachtlüftungsposition an allen ausstellbaren Fenster.	●	●	●
Mini Heki Dachhaube aus "Klarglas" (40 x 40 cm) mit Verdunkelung und Moskitonetzt (je nach Grundriss).	●	●	●
Midi Heki (70 x 50 cm) mit Verdunkelung und Moskitonetzt.	●	●	●
Eingangstür mit Fliegengitter.	●	●	●
Tritstufe.	●	●	●
Herausnehmbare Eingangs-Fußmatte.	●	●	●
Schnellschlussventile für alle Gasgeräte.	●	●	●
Küche			
Edelstahl Spüle mit Luxus Mischbatterie.	●		
Versenkte GFK Spüle mit Luxus Mischbatterie.		●	●

Acryl Küche Spritzschutz mit indirekter Beleuchtung.	●	●	
Herausnehmbare Abtropffläche mit eigener Verstaumöglichkeit.		●	●
Mobiles Schneidebrett mit eigener Verstaumöglichkeit.		●	
Dometic Kühlschrank 110 Liter mit elektronischer Zündung und abnehmbares Gefrierfach.	●	●	●
Hochwertige Küchenarbeitsplatte mit kratzfester Formica.	●	●	●
Gasbackofen mit Grillfunktion.		●	●
Eingebaute Mikrowelle.		●	
3 Flammen-Kocher mit Zündsicherung und Glasabdeckung.	●	●	
3 Flammen-Kocher mit Zündsicherung und einer elektrischen Herdplatte für 230V.			●
Große Küche mit extra großer Arbeitsfläche.		●	●
Besteckschublade mit "easy-glide" Metallschienen.	●	●	●
Badezimmer			
Luxus Badezimmer (Alpine Sport 420 CT und Mondial 420 SE verfügen über separate Dusche).		●	●
Luxus Badezimmer mit Dusche			●
Thetford Kassetten-WC mit separatem Spülwassertank.	●	●	●
Wasserhähne und Duscharmaturen in Chrom.			●
Wasserhähne verchromt.		●	●
Zusätzliche Beleuchtung (je nach Modell).	●	●	●
Mini Heki Dachhaube aus "Klarglas" (oder Seitenfenster in Milchglas-Optik) mit Verdunkelung und Moskitonetzt.	●	●	●
Heizung und Wasserversorgung			
Truma Combi 6 für Warmwasser und Heizung (1,8 kW Elektro- / Gas 6 kW / 5,8 kW kombiniert) mit digitaler Steuereinheit. (in 460 SR und 480 SR: Combi 4 mit 1,8 kW Elektro- / Gas 4 kW / 3,8 kW kombiniert).			●
Truma Therme 5 Liter Warmwasseraufbereitung am 230V-Stromnetz betrieben.	●	●	
3 kW Truma Gasheizung mit integrierter Ultraheat (elektrische Zusatzheizung für Trumatic-Geräte).			●
3 kW Truma Gasheizung.	●		
Gasdruckregler im Deichselkasten montiert.	●	●	●
Trumavent-Gebläse.	●	●	●
Heizung und Wärmedämmung gemäß Klasse 3 Norm (d.h. bei -15 Grad Außentemperatur werden im Caravan noch 20 Grad erreicht).	●	●	●
Qualitativ hochwertiges Frischwassersystem aus knickfesten Leitungen.	●	●	●
Abwasser Rohrsystem mit großem Durchmesser.	●	●	●
Festinstallierter Frischwassertank 38 Liter mit Füllstandsanzeige.	●	●	●
Abwassertank.	●	●	●
Strom			
TV-Antennensteckdose mit 230 V und 12 V Anschluss sowie vorinstallierter Antennen-Anschlussleitung.	●	●	●

Vollständig abgesicherte Elektroinstallation mit mindestens 4 installierten Steckdosen.	●	●	●
Doppelter USB-Anschluss.			●
"Swift Command" System mit Bedienung über App auf dem Handy.			●
"Swift Command" Funktionen sind: Batteriewahl, Beleuchtung, Kontrolle der Wasserpumpe, Innen- und Außentemperatur, Innenluftfeuchtigkeit, Heizung und Bluetooth-Verbindung.			●
Wechselrichter / 25 Ampere Ladegerät.	●	●	●
Kontrollpaneel mit 12 V Batterieanzeige, mit Schalter für Wasserpumpe etc.	●	●	●
Strahler 12 V in Wohn- und Schlafräumen.	●	●	●
Indirekte Beleuchtung oberhalb der Schränke.	●	●	●
Gute Beleuchtung der Küchenarbeitsfläche durch direkt darüber montierte Lichtquelle.	●	●	●
Stromsparende LED-Beleuchtung.	●	●	●
Schalter für Innenbeleuchtung im Eingangsbereich.	●	●	●
Anschlusskabel mit CEE-Stecker 25 Meter.			●

Schutz und Sicherheit			
Alle Modelle werden gemäß den europäischen Sicherheitsstandards gebaut.	●	●	●



ÉQUIPEMENTS DE SÉRIE

Extérieur

	Alpine Sport	Mondial SE	Cruzeur SR
SMART ++ fabrication. Pas de bois ni dans le toit, le plancher et les faces, uniquement du PU.	●	●	●
SMART ++ fabrication plancher: 1,5 mm polyester en dessous et 9 mm contre-plaqué en dessus.	●	●	●
AI-KO anti-lacets AKS 3004.	●	●	●
AI-KO Euro freinage à inertie et frein à main assisté par amortisseur à gaz.	●	●	●
AI-KO châssis en acier galvanisé avec essieu Euro.	●	●	●
Jantes en aluminium avec pneus larges.	●	●	●
Amortisseurs.	●	●	●
Vérins renforcés.	●	●	●
Cache-timon avec marchepied.	●	●	●
Face arrière intégrale en polyester avec signalisation intégrée et troisième feu stop.	●	●	●
Face avant en polyester avec "Sun Roof", 1 grande baie avant, coffre gaz avec espace pour bouteilles de gaz.	●	●	●
Face avant en polyester avec "Sun Roof", 3 baies avant, coffre gaz avec espace pour bouteilles de gaz.	●	●	●
Toit et faces laterales en polyester.	●	●	●
Faces interieures et plafond en polyester.	●	●	●
Moulures en ABS de l'avant à l'arrière.	●	●	●
Sun Roof, grande baie panoramique au-dessus de la fenêtre avant. (pas sur Mondial 450 SE)	●	●	●
Portillon du coffre à gaz assisté d'amortisseur à gaz.	●	●	●
Carénage roue et bas de caisse.	●	●	●
Lampe d'auvent à LED's.	●	●	●
Fixation pour roue de secours dans le coffre avant.	●	●	●
Roue de secours (Acier) avec fixation au châssis de la caravane.	●	●	●
Baies ouvrantes (sauf dans porte d'entrée et "Sun Roof").	●	●	●
Toutes les fenêtres sérigraphiées.	●	●	●
Toutes les fenêtres modélisées et sérigraphiées.	●	●	●
Porte d'entrée en 1 pièce avec intérieur thermoformée, baie et charnières encastrées.	●	●	●
Bac à batterie accessible de l'extérieur (batterie non incluse).	●	●	●
Portillon extérieur latéral pour implantations avec lit fixe (un portillon chez chambre à lits jumeaux).	●	●	●
Arrêt de porte.	●	●	●
Grilles de ventilation du réfrigérateur amovible.	●	●	●
Connexion externe de Truma (Ultraflow) pour réservoir d'eau propre 38 L fixe.	●	●	●
Tout les serrures s'ouvrent avec une clé.	●	●	●
Fiche à 13 broches.	●	●	●
Préparation pour montage porte vélo (max. 60 kg).	●	●	●

Intérieur

Grande placards avec portes modernes.	●	●	●
Mobilier légère grâce au cadre en plastique robuste.	●	●	●
Panneaux salon pliable vers le bas pour accessibilité entière.	●	●	●
Tapis amovible.	●	●	●
Bois "Aralie Sen" avec poignées correspondantes.	●	●	●
Coussins à ressorts extra épais.	●	●	●
Matelas "Duvalay" pour tous les lits fixes, fait de mousse à mémoire.	●	●	●
Double rail rideau (les rideaux s'accrochent correctement et glissent facilement).	●	●	●
2 Extra-coussins.	●	●	●
Armoire à tiroirs avec table gigogne pour salon avant.	●	●	●
Table autoportante - avec espace de stockage.	●	●	●
Sommier à lattes avec charnières à ressort pour accès facile à l'espace de stockage.	●	●	●
Pré-équipement TV (avec support LCD pour quelques modèles).	●	●	●
Ventilation derrière les coussins de dossier.	●	●	●
Coussins de siège en deux pièces pour conversion facile en lit.	●	●	●
Radio CD MP3 avec connexion pour iPod ou lecteur MP3 et connexion bluetooth.	●	●	●
Haut-parleurs intégrés.	●	●	●
Paroi latérale: épaisseur 25 mm de PU, pas de bois.	●	●	●
Toit épaisseur 32 mm de PU, pas de bois.	●	●	●
Plancher épaisseur 46 mm de PU, pas de bois.	●	●	●

Équipement

Lits fixes avec cadre en aluminium à lattes.	●	●	●
Complément de couchage enrroulable dans salon avant.	●	●	●
Charnières de haute qualité.	●	●	●
Combinés stores moustiquaires chez toutes les fenêtres.	●	●	●
Baies ouvrantes avec extra position de ventilation.	●	●	●
Mini Heki lanterneau transparent (40 x 40 cm) avec stores moustiquaires (selon modèle).	●	●	●
Midi Heki (70 x 50 cm) avec stores moustiquaires.	●	●	●
Moustiquaire pour porte d'entrée.	●	●	●
Marchepied.	●	●	●
Paillasson amovible.	●	●	●
Quick-fermeture des vannes pour tous les appareils à gaz.	●	●	●

Cuisine

Cuve évier inox avec couvercle en verre et robinet de luxe.	●	●	●
Cuve évier polyester et robinet de luxe.	●	●	●

Panneau anti éclaboussures de cuisine en acrylique avec éclairage indirect.	●	●	●
Égouttoir amovible avec position de stockage.	●	●	●
Planche à découper avec position de stockage.	●	●	●
Réfrigérateur Dometic 110 L avec allumage électronique et le compartiment congélateur amovible.	●	●	●
Plan de travail de cuisine de haute qualité en Formica.	●	●	●
Four à gaz avec grill séparé.	●	●	●
Four micro-ondes intégré.	●	●	●
Réchaud 3 feux avec allumage électronique et couvercle en verre.	●	●	●
Réchaud 3 feux avec allumage électronique et couvercle en verre et une plaque chauffante électrique	●	●	●
Grande cuisine avec plan de travail extra large.	●	●	●
Tiroir à couverts avec rails métalliques "easy-glide".	●	●	●

Cabinet de toilette

Salle de bains luxueuse (Alpine Sport 420 CT et Mondial 420 SE ont une douche séparée).	●	●	●
Salle de bains luxueuse avec douche.	●	●	●
Thetford WC à cassette avec rinçage électrique 12 V et réservoir d'eau séparé.	●	●	●
Robinetterie de douche en chrome.	●	●	●
Robinetts chromés.	●	●	●
Éclairage supplémentaire (selon modèle).	●	●	●
Mini Heki lanterneau transparent (ou baie opaque) avec stores moustiquaires.	●	●	●

Chauffage et l'eau chaude

Truma Combi 6 pour l'eau chaude et chauffage (1,8 kW électrique / gaz 6 kW / 5,8 kW combinée) avec commande numérique (en 460 SR et 480 SR : Combi 4 avec 1,8 kW électrique / gaz 4 kW / 3,8 kW combiné).	●	●	●
Chauffe-eau Truma Therme 5 L, 230 V.	●	●	●
Chauffage au gaz Truma 3004 et chauffage électrique Truma Ultraheat.	●	●	●
Chauffage au gaz Truma 3004.	●	●	●
Régulateur de gaz monté dans le coffre avant.	●	●	●
Air pulsé.	●	●	●
Chauffage et isolation selon norme classe 3 (par -15 degrés ext. la caravane atteint toujours +20 degrés).	●	●	●
Système d'eau propre haute qualité et renforcé.	●	●	●
Système de tuyaux de décharge de grand diamètre.	●	●	●
Réservoir d'eau propre fixe 38 L avec indicateur de niveau.	●	●	●
Réservoir d'eaux usées 30 L à roulettes.	●	●	●


Electricité

Prise de télévision 230 V et 12 V et une connexion préinstallée câble d'antenne.	●	●	●
--	---	---	---

Câblage entièrement sécurisé avec disjoncteur et un minimum de 4 prises.	●	●	●
Double prise USB.	●	●	●
Système "Swift Command" avec l'opération par application sur le téléphone.	●	●	●
Fonctions de "Swift Command" sont: choix de batteries, éclairage, contrôle de la pompe à eau, température intérieure/ extérieure, humidité intérieure, chauffage et connexion Bluetooth.	●	●	●
Transformateur 230/12V 25 Amp.	●	●	●
Panneau de commande 12V avec indicateur de batterie, interrupteur pour la pompe à eau, etc.	●	●	●
Spots 12 V dans les salons et les chambres.	●	●	●
Eclairage indirect au-dessus des placards.	●	●	●
Éclairage sous les armoires de cuisine.	●	●	●
Éclairage LED (économie d'énergie).	●	●	●
Interrupteur pour éclairage intérieur dans la zone d'entrée.	●	●	●
Câble de raccordement avec prise CEE 25 mètres.	●	●	●

Sûreté et sécurité

Tous les modèles sont fabriqués conformément aux normes de sécurité européennes.	●	●	●
--	---	---	---



**SMART++
PLUS PLUS**

-  **STRONG**
-  **MODERN**
-  **AERODYNAMIC**
-  **RESILIENT**
-  **TESTED**



ALLE SPRITE CARAVANS WORDEN GEBOUWD MET DE SMART++ OPBOUWMETHODE.

Niet alleen de buitenzijde van de caravan, maar ook de binnenzijde van het front, dak, achterzijde en zijwanden zijn voorzien van een polyester laag. De vloerconstructie heeft aan de onderzijde een polyester buitenlaag, een uitstekende bescherming tegen steenslag en vochtinwerking in uw caravan. Tevens heeft de sterke sandwichconstructie aan de binnenzijde, in plaats van hout alleen nog 'Pure'. Dit is een taai, hard, op polyurethaan gebaseerd product, en volledig waterdicht.

Deze constructie voorkomt de overdracht van vocht van de buitenzijde naar binnenkant van de constructie, waardoor de caravan zeer goed bestand is tegen vochtinwerking.

Alle bevestigingen, inclusief ramen en deuren worden geschroefd in het 'Pure' frame dat per bevestiging wordt aangepast in dikte om aan de vereiste sterkte te voldoen. Doordat het 'Pure' materiaal lichter is dan hout, is het mogelijk een gewichtsbesparing te bereiken zonder verlies van sterkte in de wand. Het 'Pure' materiaal is volkomen ondoordringbaar voor water en heeft geen aders, wat betekent dat er geen water door kan dringen van de buitenbeplating tot de binnenste wandplaat. Alles, met inbegrip van de isolerende HD polystyreen vloer, is CNC (computer numeriek bestuurd) gesneden om een maatvoering met hoge nauwkeurigheid te leveren.

SPRITE CARAVANS SIND ALLE AUF DER SMART++ WEISE GEBAUT.


Nicht nur das Äußere, sondern auch die Innenseite von Bug, Heckteil, Dach und Seitenwänden ist mit einer GFK-Schicht versehen. Die Bodenkonstruktion ist außen mit einer GFK-Schicht versehen. Diese bietet ausgezeichneten Schutz vor Steinschlägen und Feuchtigkeitsangriffen. Zudem enthält die starke Sandwichkonstruktion an der Innenseite anstelle von Holz nur noch „Pure“, ein zähes, hartes Produkt auf Polyurethanbasis, das vollkommen wasserdicht ist. Diese Konstruktion verhindert die Übertragung von Feuchtigkeit von der Außenseite zur Innenseite der Struktur, sodass der Caravan sehr feuchtigkeitsbeständig ist.


Alle Befestigungen, einschließlich Fenster und Türen, sind in dem „Pure“ Rahmen verschraubt. Die Dicke dieses Rahmens ist an alle Stellen angepasst, um einerseits die gewünschte Stärke zu erreichen, aber andererseits so dünn wie möglich zu sein. Da das „Pure“-Material leichter ist als Holz, entsteht eine Gewichtsersparnis ohne Verlust der Festigkeit in der Wand. Das „Pure“-Material ist völlig wasserunempfindlich und hat keine Adern, was bedeutet, dass kein Wasser von der Außenhaut in die Innenwandplatte durchdringen kann. Alles, auch der isolierende HD Polystyrol Fußboden, ist CNC (Computer numerisch gesteuert) geschnitten und somit passgenau gefertigt.


TOUTES LES CARAVANES SPRITE SONT FABRIQUÉES EN LA MÉTHODE DE CONSTRUCTION SMART++.


Non seulement la partie extérieure des faces avant et arrière et des parois latérales, mais aussi la partie intérieure sont pourvues d'une couche en polyester. La construction du sol est revêtue d'une couche en polyester à la partie inférieure, offrant une protection résistante à l'humidité et aux gravillons. En outre, la construction en sandwich n'est plus remplie de bois, mais de 'Pure'. Ce dernier est un produit solide et dur, à base de polyuréthane et est entièrement étanche. Cette construction empêche le transfert de l'humidité de l'extérieur vers l'intérieur de la structure, ainsi la caravane est tout à fait passive aux effets de l'humidité.

Toutes les fixations, y compris les fenêtres et les portes, sont vissées à la structure 'Pure' dont l'épaisseur est ajustée afin de répondre aux différentes exigences. Étant donné que le matériel 'Pure' est plus léger que le bois, il est possible de faire une construction plus légère, sans perte de résistance au niveau de la paroi. Le matériel 'Pure' est complètement imperméable à l'eau et n'a pas de nervures, ce qui signifie que l'eau provenant de la couche extérieure ne peut pas pénétrer dans la plaque de paroi intérieure. Tout, y compris le sol en polystyrène HD isolant, est découpé à l'aide du système CNC (commande numérique par ordinateur) afin de fournir des panneaux assurant une grande précision.



 Het slaapcomfort is in een Sprite caravan buitengewoon, want met de "Duvalay Duvalite" matrassen (op de vaste bedden) is een innovatie toegepast met lichtgewicht geheugen fibertechnologie. De matras bestaat uit hypoallergeen comfortabel traagschuim. Het geeft een superieure harmonie in temperatuur, drukverlaging en is duurzaam en veerkrachtig. De matras is bestand tegen huisstofmijt en is 100% recyclebaar. Het ultra lichte gewicht draagt ook nog eens bij tot een aanzienlijke gewichtsbesparing.

 Die Matratzen in den Sprite Caravans sind außergewöhnlich, weil bei den „Duvalay Duvalite“ Matratzen (auf festen Betten) eine Innovation mit leichter Speicherfasertechnologie angewendet wurde. Die Matratze besteht aus antiallergischem, komfortablem Memory-Schaum. Sie bietet eine überlegene Harmonie in Temperatur sowie Druckreduzierung und ist langlebig und robust. Die Matratze ist resistent gegen Milben und zu 100 % recycelbar. Das ultraleichte Gewicht trägt ebenso zu einer deutlichen Gewichtsreduzierung bei.

 La literie est extraordinaire, car les matelas "Duvalay Duvalite" (lits fixes) offrent une innovation technologique utilisant de la fibre à mémoire légère. Le matelas se compose d'une mousse hypoallergénique à mémoire confortable. Ce matériel offre une harmonie supérieure quant à la température, à la réduction de pression et il est durable et élastique. Le matelas est résistant aux acariens et est 100% recyclable. Le poids ultra léger contribue également à une réduction du poids à vide de la caravane.